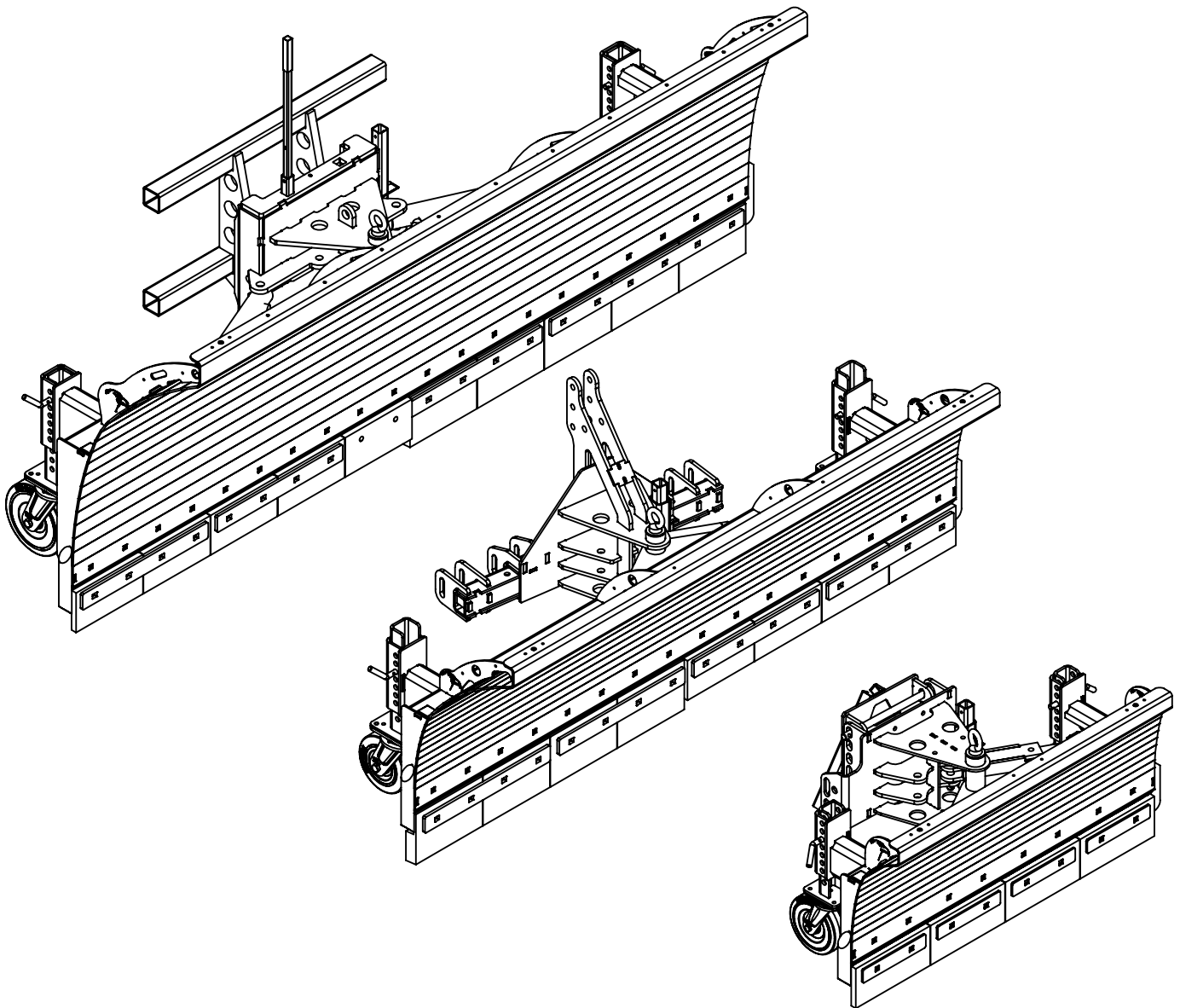


Ersatzteilliste



Ersatzteilliste ADLER-Schneeräumschild S-Serie



Modell	<input type="text"/>	 <p>Westring 18 • 48356 Nordwalde Tel.: +49 (0) 25 73 / 97 99 9 - 0 Fax: +49 (0) 2 573 / 97 99 9 - 40 www.adler-arbeitsmaschinen.de info@adler-arbeitsmaschinen.de</p> <p>CE Made in Germany</p>
Serien-Nr.	<input type="text"/>	
Baujahr /Auftrags-Nr.	<input type="text"/>	
max. Betriebsdruck [bar]	<input type="text"/>	
max. Ölstrom [l/min]	<input type="text"/>	
Eigengewicht [kg]	<input type="text"/>	

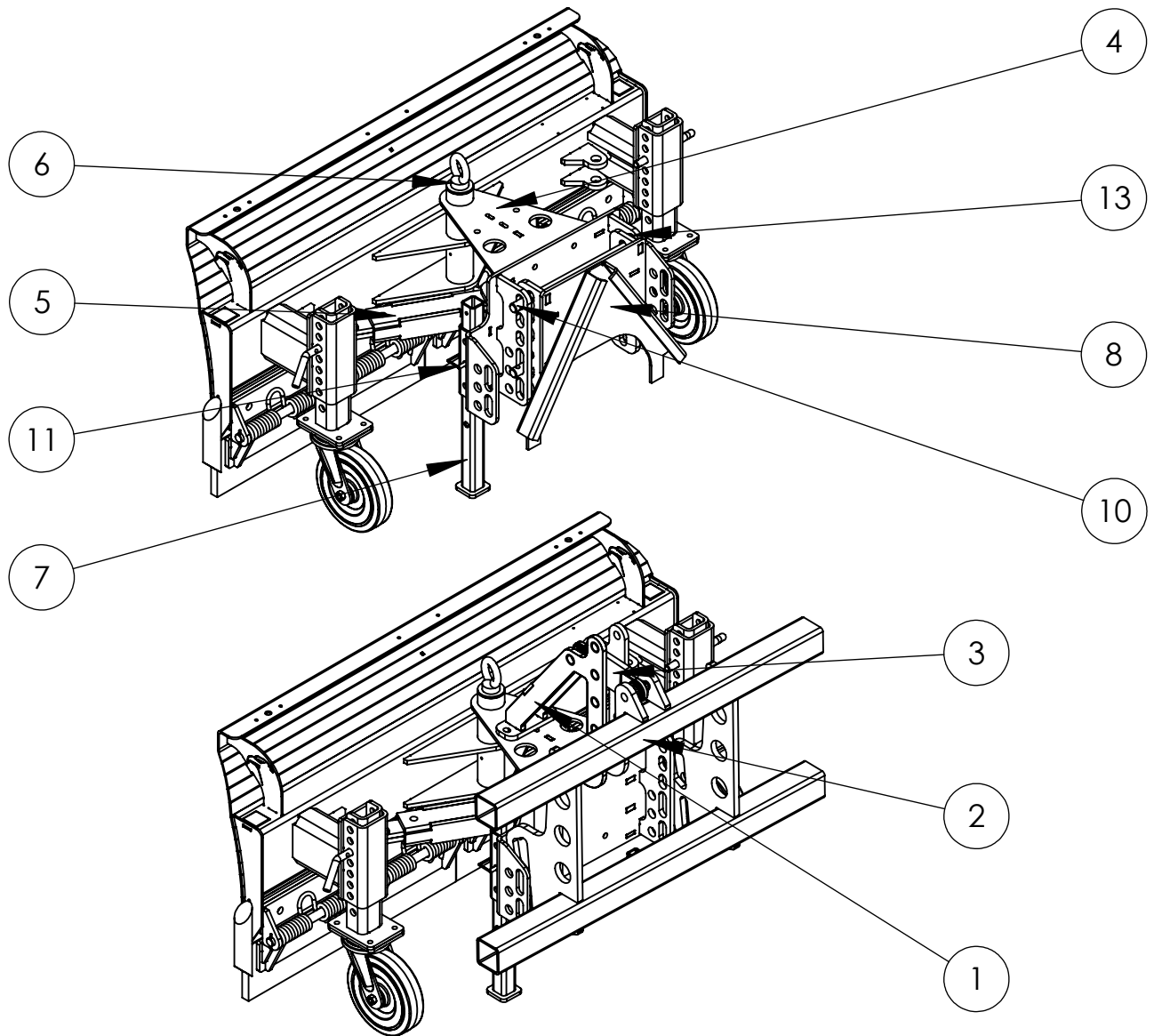
Tragfähigkeit und Achslasten des Trägerfahrzeuges beachten!

Modell	
Seriennummer	
Eigengewicht	
Baujahr	

Ersatzteilliste ADLER-Schneeräumschild S-Serie

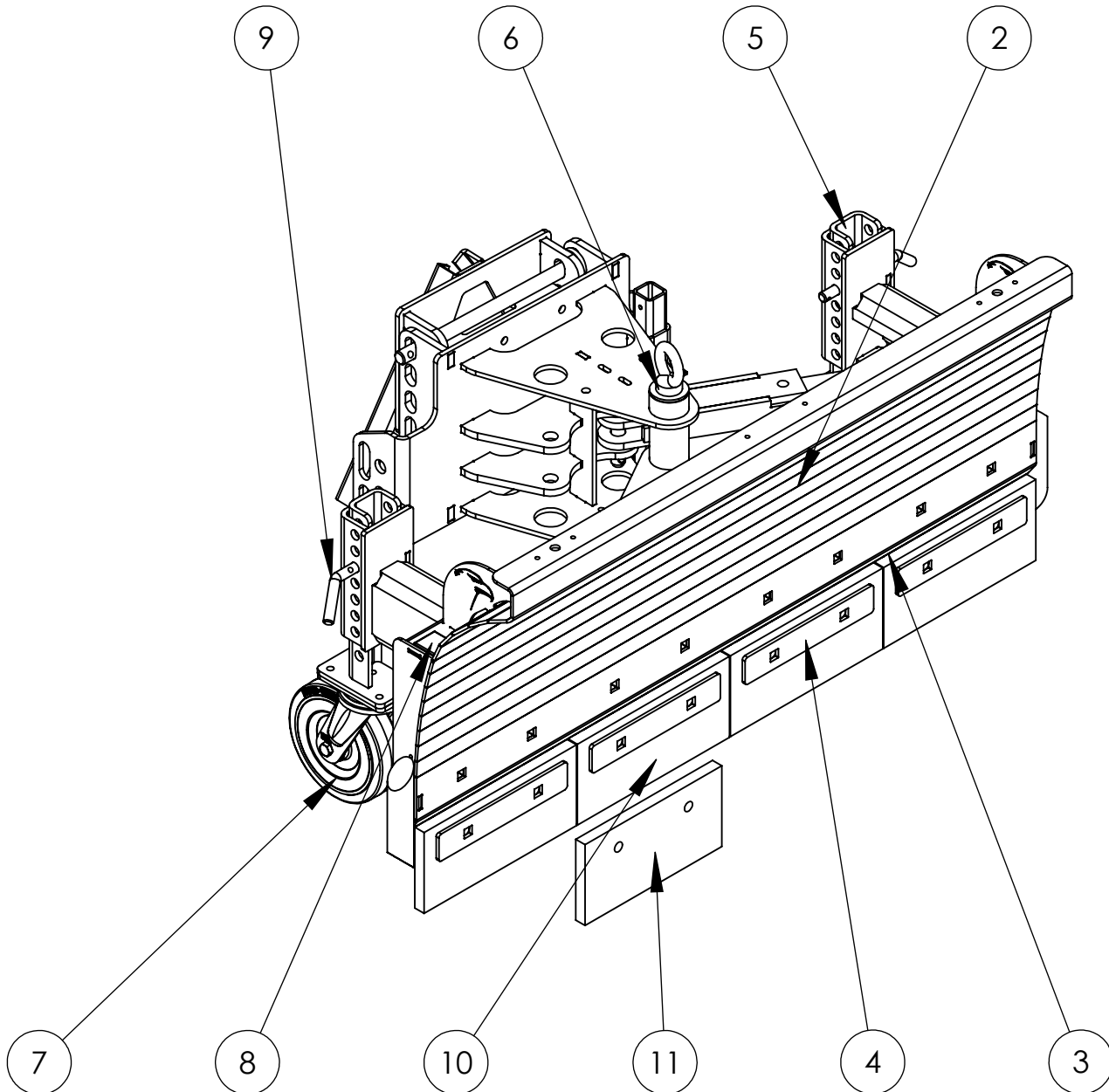


Anbauversionen

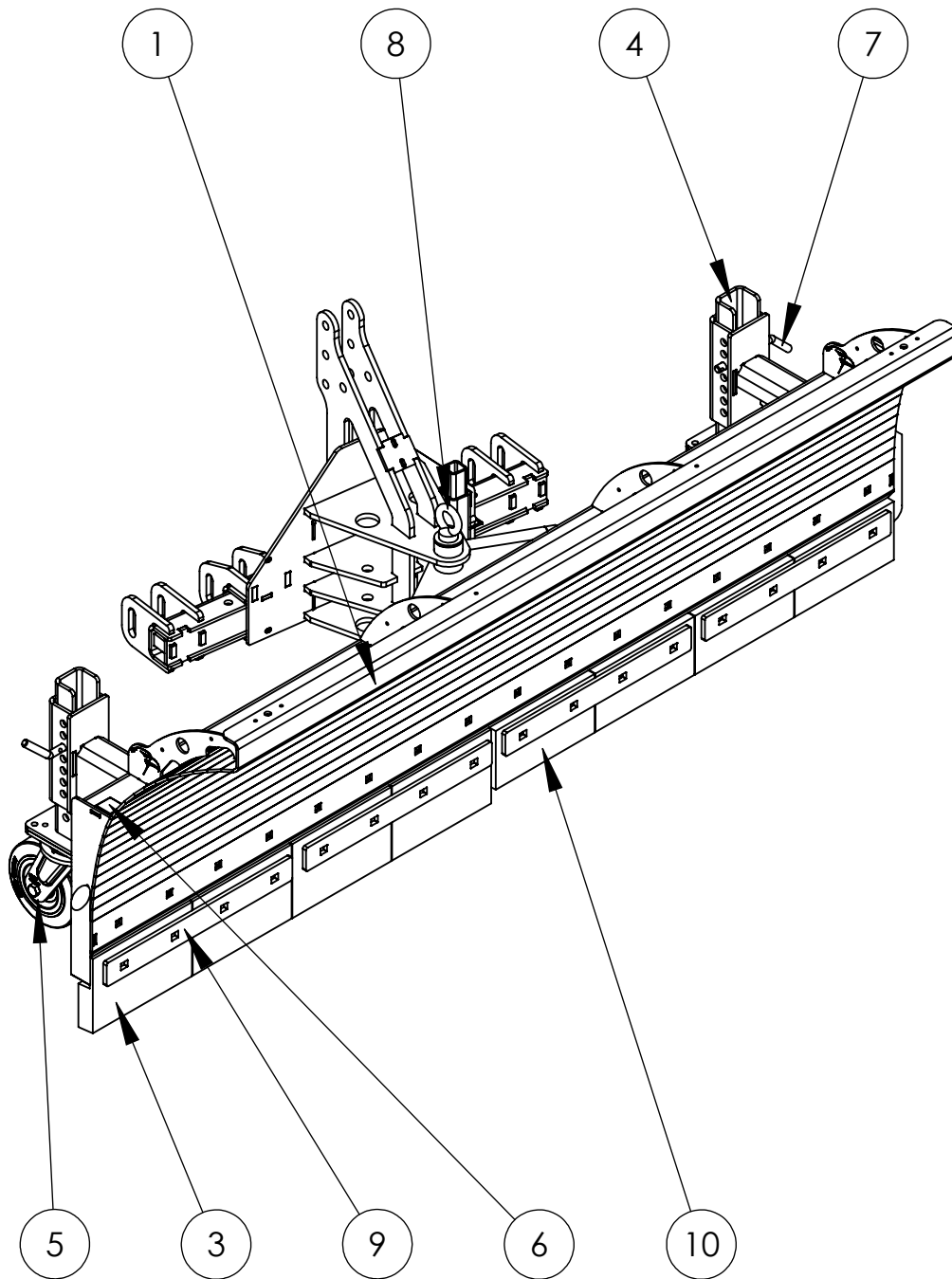


POS-NR.	BENENNUNG	BESCHREIBUNG	
1	02.001.A0010-02	Oberlenkeranschluss	-
2	90.001.A0035-01	Universalaufnahme Hoflader	-
3	90.005.00055-01	Oberlenker	-
4	02.001.A0001-02	Anbaukonsole S 650	
5	00.015.00001	Mechanische Seitenverstellung Innenteil	
6	01.001.A0055-03	Schwenkbolzen komplett	
7	02.001.00075-01	Abstellstütze	
8	90.009.00010-02	Kuppeldreieckaufnahme KAT Kommunal	
9	00.020.00014	Seitenverstellungsbolzen lang	
10	90.009.00015-01	Pendelbolzen	
11	00.020.00003	Formclip	
12	00.020.00013	Seitenverstellungsbolzen kurz	
13	00.013.00008-01	Pufferscheibe	

Ersatzteilliste ADLER-Schneeräumschild S-Serie

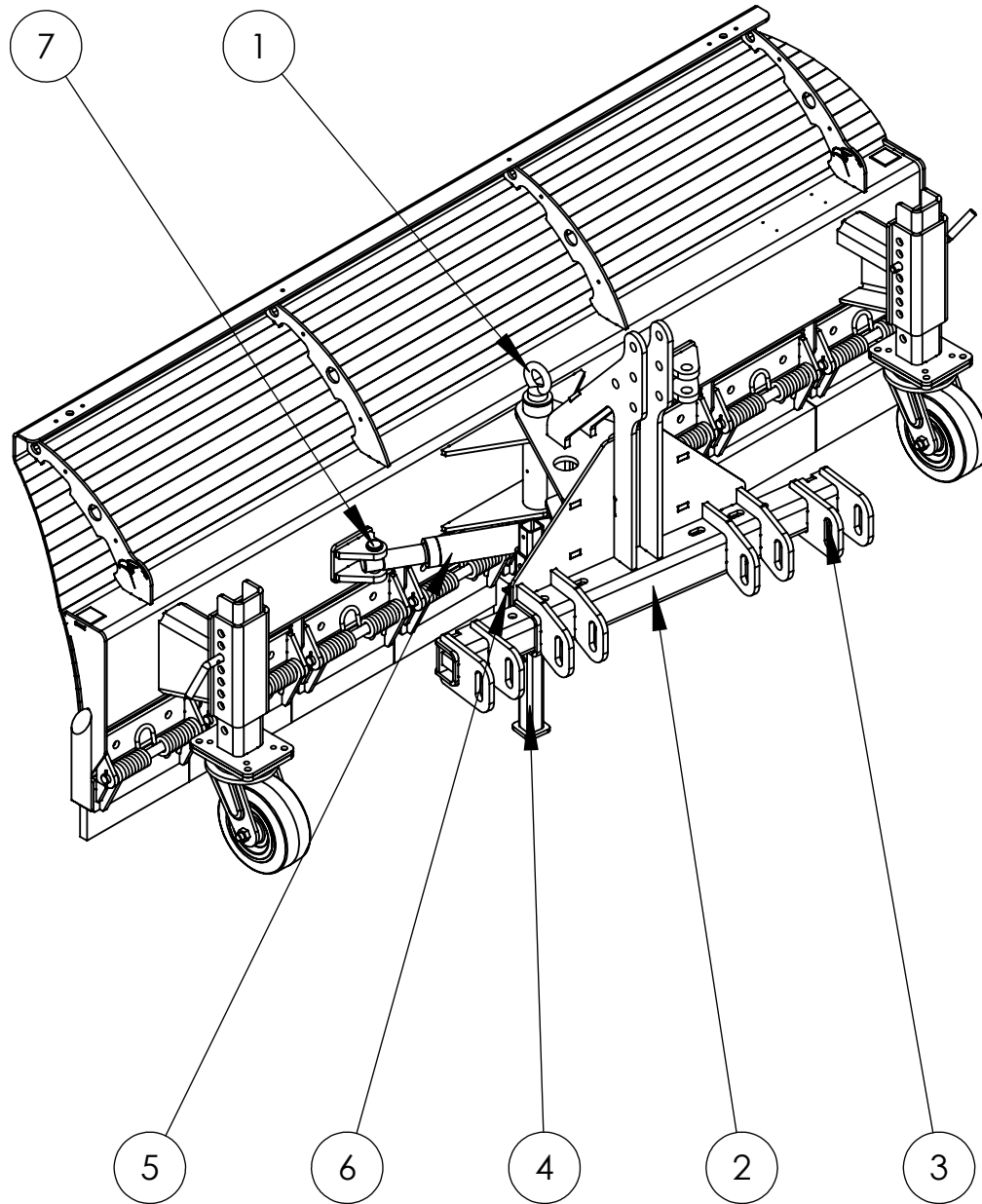


POS-NR.	BENENNUNG	BESCHREIBUNG	
1	02.150.00010-03	Schild S 650 1,50 m	
2	02.135.00010-03	Schild S 650 1,35 m	
3	02.001.00050-01	Federklappe komplett	
4	02.001.00059-01	Klemmeisen einfach	
5	02.001.00225-01	Stützrad Innenrohr klein	
6	01.001.A0055-03	Schwenbolzen komplett	
7	00.011.00009	Lenkrolle 200x50	
8	00.020.00007	Kunststoffstopfen VSFL 40x40x1-2,5	
9	02.001.00065-01	Stützradbolzen	
10	00.013.00007-01	Vulkollanleistenelement für 1,35m	4
11	00.013.00002	Vulkollanleistenelement 293	1



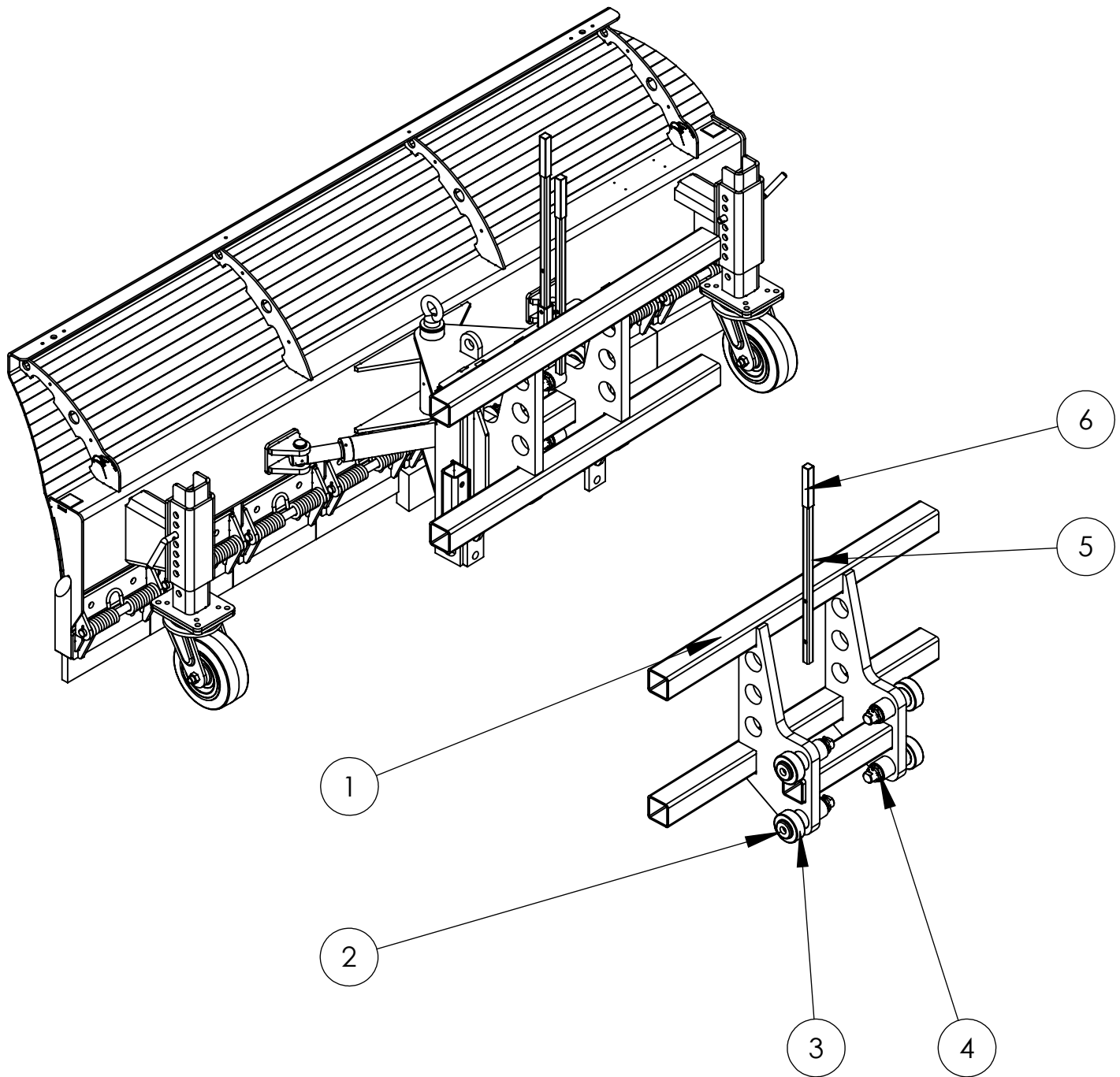
POS-NR.	BENENNUNG	BESCHREIBUNG	
1	02.240.00001-05	Schild S 800 2,40 m	
2	02.001.00050-01	Federklappe komplett	
3	00.013.00001-01	Korund-Leiste 295mm	
4	02.001.00060-02	Stützrad-Innenrohr	
5	00.11.000004	Lenkrolle	
6	00.020.00007	Kunststoffstopfen VSFL 40x40x1-2,5	
7	02.001.00065-01	Stützradbolzen	
8	01.001.A0055-03	Schwenkbolzen komplett	
9	02.001.00087-01	Klemmeisen 2-Fach	
10	00.013.00002	Vulkollanleistenelement 293	

Ersatzteilliste ADLER-Schneeräumschild S-Serie



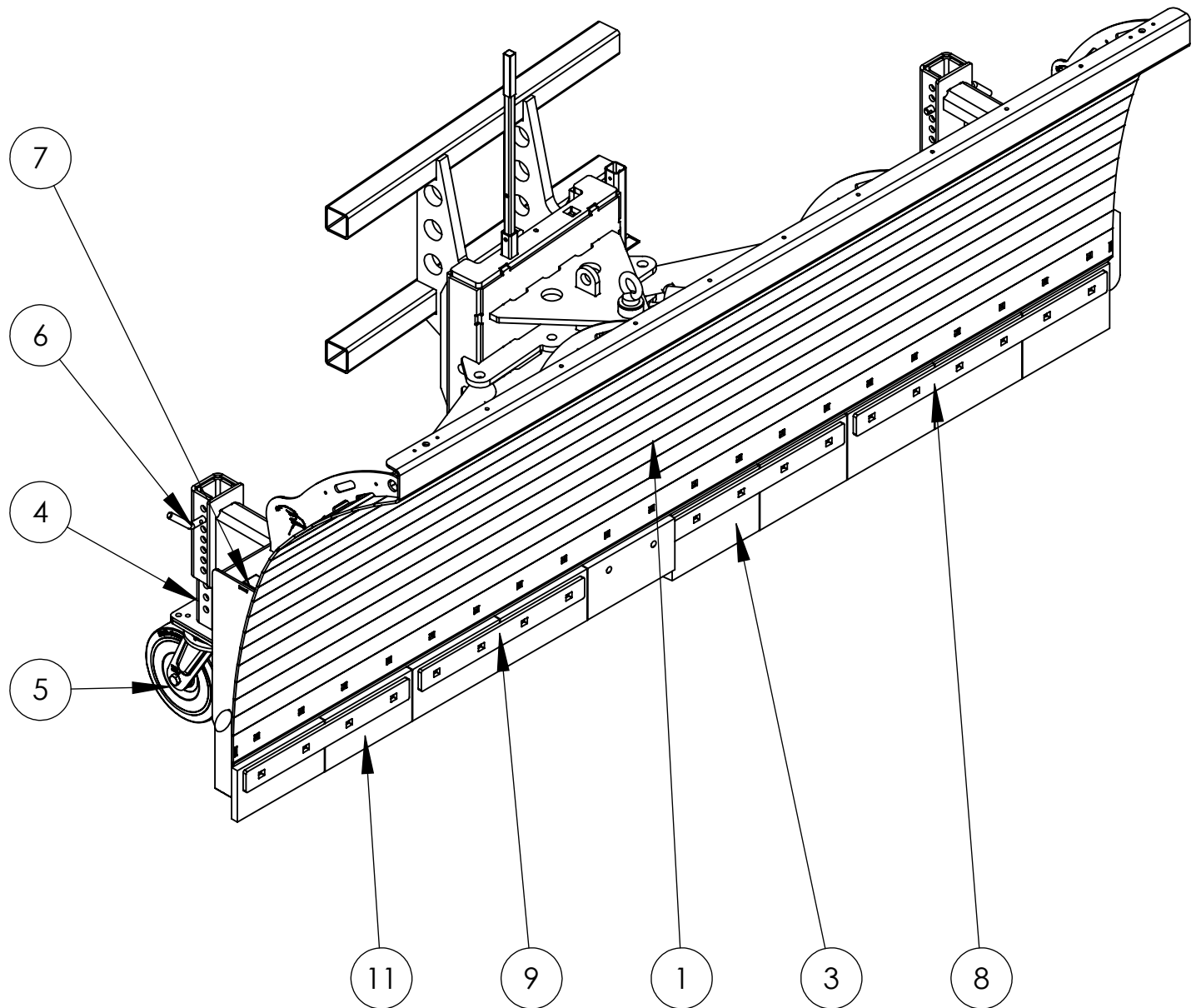
POS-NR.	BENENNUNG	BESCHREIBUNG	
1	01.001.A0055-03	Schwenbolzen komplett	
2	90.005.00001-05	Dreipunktbock	
3	90.005.00015-02	Unterlenker	
4	02.001.00075-01	Abstellstütze	
5	00.008.00001	Hydraulikzylinder 40/200	
6	00.020.00043	Federstecker	
7	00.020.00013	Seitenverstellungsbolzen kurz	
8	00.020.00014	Seitenverstellungsbolzen lang	

Ersatzteilliste ADLER-Schneeräumschild S-Serie

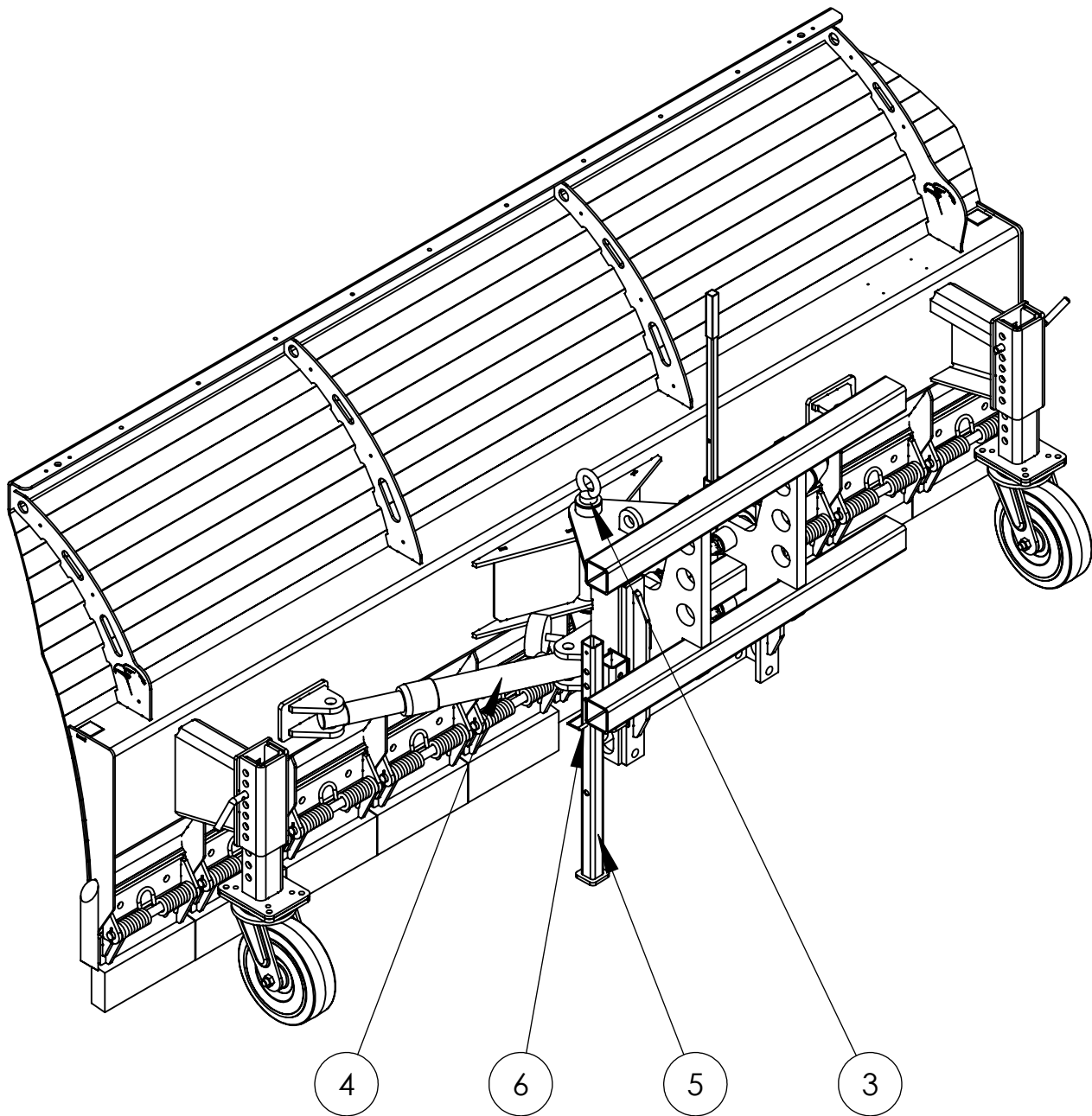


POS-NR.	BENENNUNG	BESCHREIBUNG	
1	90.001.A0000-02	Universalaufnahme	
2	90.001.A0010-02	Stützrollenbolzen	
3	00.020.00008	Lager	
4	00.010.00003	Kronenmutter	
5	01.001.A0041-01	Peilstab	
6	00.008.00001	Tauchkappe PVV 20x20x120mm grün	

Ersatzteilliste ADLER-Schneeräumschild S-Serie

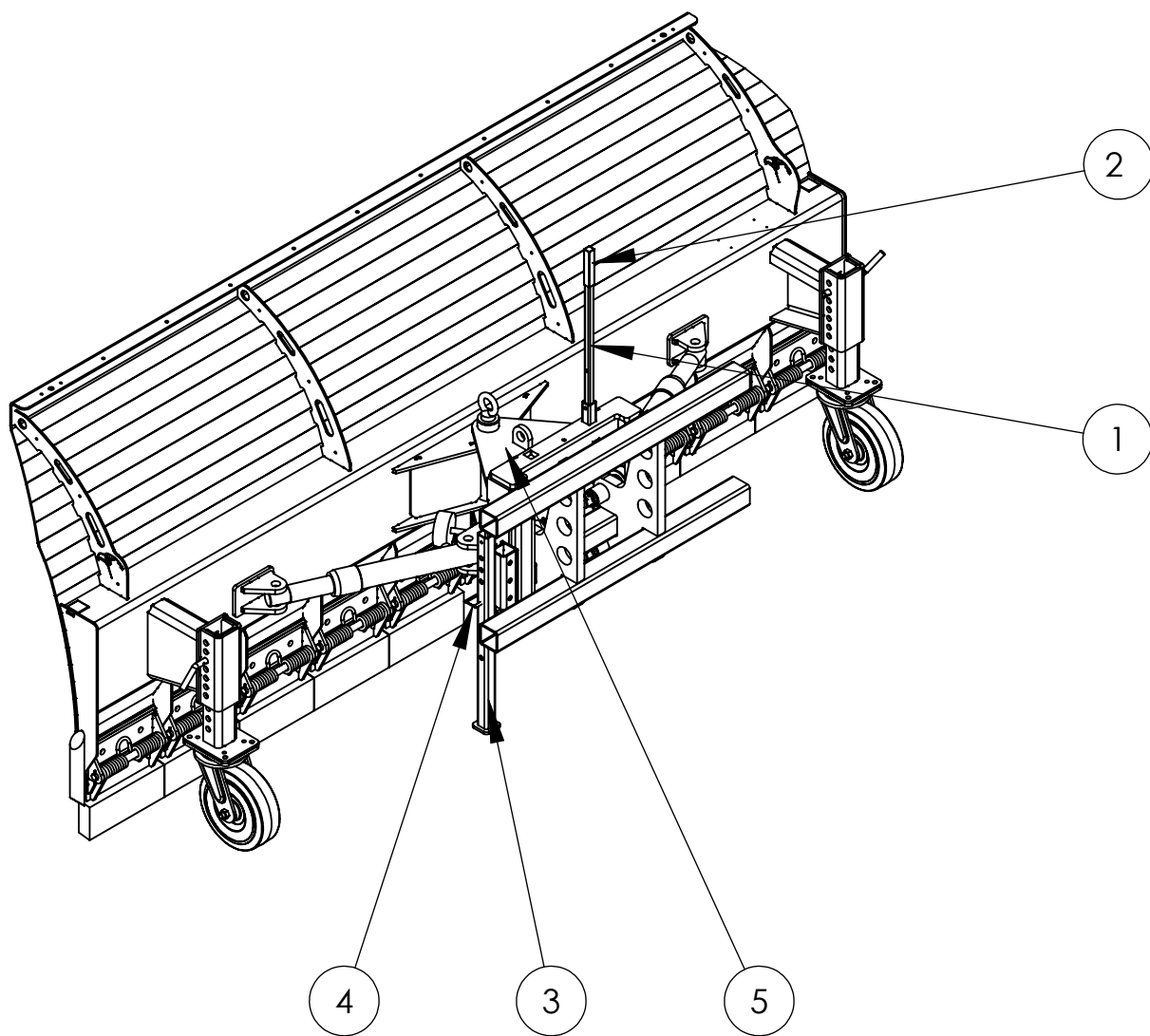


POS-NR.	BENENNUNG	BESCHREIBUNG	
1	02.300.00001-02	Schild S 1150 3,00 m	
2	02.001.00120-01	Federklappe komplett 10mm	
3	00.013.00001-01	Korund-Leiste 295mm	
4	02.001.00060-02	Stützrad-Innenrohr	
5	00.011.00011	Lenkrolle 250x80	
6	02.001.00065-01	Stützradbolzen	
7	00.020.00007	Kunststoffstopfen VSFL 40x40x1-2,5	
8	02.001.00088-01	Klemmeisen 3-Fach	
9	02.001.00087-01	Klemmeisen 2-Fach	
10	02.330.00001-02	Schild S 1150 3,30 m	
11	00.013.00002	Vulkollanleistenelement 293	



POS-NR.	BENENNUNG	BESCHREIBUNG	
1	90.005.00100-01	Dreipunktbock S 1150	
3	01.001.A0055-03	Schwenkbolzen komplett	
4	00.008.00006	Schwenkzylinder S 1150	
5	02.001.00100-01	Abstellstütze	
6	00.020.00003	Formclip	

Ersatzteilliste ADLER-Schneeräumschild S-Serie



POS-NR.	BENENNUNG	BESCHREIBUNG	
1	01.001.A0041-01	Peilstab	
2	00.008.00001	Tauchkappe PVV 20x20x120mm grün	
3	02.001.00100-01	Abstellstütze	
4	00.020.00003	Formclip	
5	90.005.00090-02	Rollenführung	

